

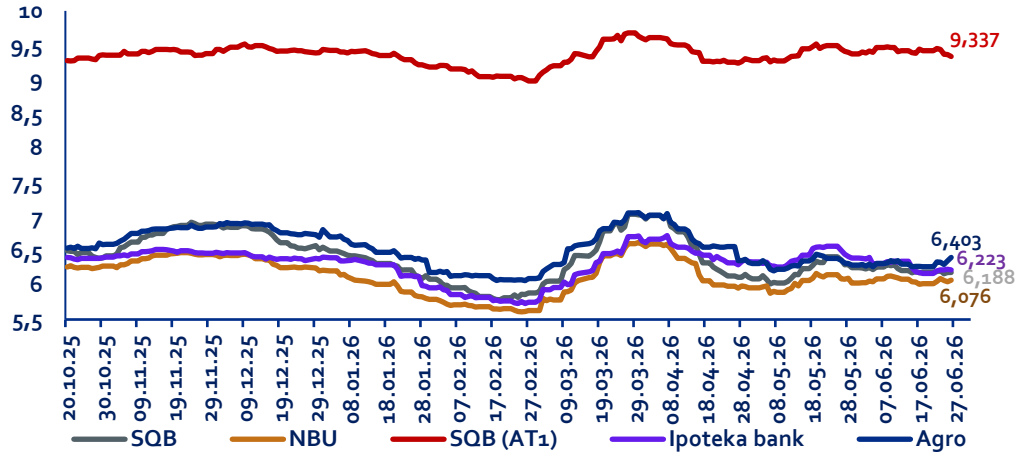


Bankni strategik rivojlantirish
departamenti

Jahon va moliya bozorlariga oid sharh

01 iyul, 2026 yil

SQB,NBU,AGRO BANK va IPOTEKA BANK evrobondlarining daromadliligi (20 oktabr 2025 yildan 01 iyul 2026 yilgacha Bloomberg ma'lumotlariga ko'ra, foizlarda)



SQB evrobondlarining daromadliligi

2024-yil iyul oyida SQB Londondagi fond birjasida xalqaro obligatsiyalarni joylashtirdi. Savdolarning birinchi kunida ularning daromadliligi 9,362%ni tashkil etdi.

SQB obligatsiyalarining daromadliligi o'tgan hafta boshida 6,198% darajasiga yetdi. Haftaning oxiriga kelib esa bu ko'rsatkich pasaydi va 6,188% ni tashkil etdi. Yil boshidan buyon daromadlilik 5,79% – 7,038% gacha o'zgarib turdi.

2025-yil oktyabr oyida SQB muvaffaqiyatli ravishda Londondagi fond birjasida xalqaro qo'shimcha birinchi darajali kapital (AT1) obligatsiyalarini joylashtirdi. Savdolarning birinchi kunida ularning daromadliligi 9,276%ni tashkil etdi.

SQB obligatsiyalarining daromadliligi o'tgan hafta boshida 9,45% darajasiga yetdi. Haftaning oxiriga kelib esa bu ko'rsatkich pasayib va 9,337% ni tashkil etdi. Yil boshidan buyon daromadlilik 8,978% – 9,679% gacha o'zgarib turdi.



NBU evrobondlarining daromadliligi

O'tgan hafta NBU evrobondlarining daromadliligi 6,054% darajasida bo'lgan. Haftaning yakunida daromadlilik ko'tarilib 6,076% ni tashkil etdi. Yil boshidan buyon bu ko'rsatkich 5,612-6,624% gacha o'zgarib turdi.



IPOTEKA BANK evrobondlarining daromadliligi

O'tgan hafta IPOTEKA BANK evrobondlarining daromadliligi 6,211% darajasida bo'lgan. Haftaning yakunida daromadlilik ko'tarilib 6,223% ni tashkil etdi. Yil boshidan buyon bu ko'rsatkich 5,733-6,724% gacha o'zgarib turdi.



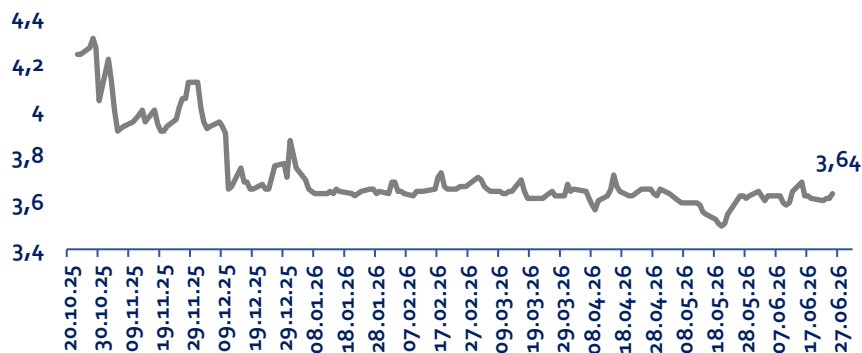
AGRO BANK evrobondlarining daromadliligi

O'tgan hafta AGRO BANK evrobondlarining daromadliligi 6,341% darajasida bo'lgan. Haftaning yakunida daromadlilik ko'tarilib 6,403% ni tashkil etdi. Yil boshidan buyon bu ko'rsatkich 6,067-7,059% gacha o'zgarib turdi.

SOFR va Euribor

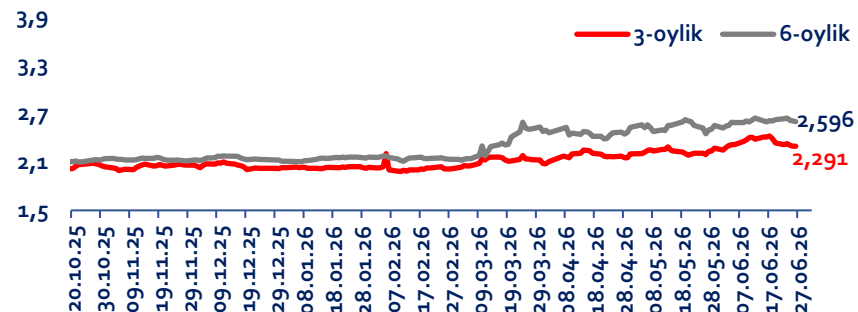
AQSH va Yevropadagi banklararo kreditlar bo'yicha o'rtacha foiz stavkasi

SOFR dinamikasi



Yil boshidan buyon SOFR stavkasi 3,5-3,73% atrofida barqaror bo'lib turmoqda. Haftaning boshida SOFR stavkasi 3,61% ni tashkil etdi, haftaning oxiriga kelib ko'rsatkich ko'tarilib — 3,64% darajasida qoldi. Bu bozor likvidligi va monetar siyosatdagi kutilmalarning o'zgarishlarini ko'rsatadi. Federal rezervning foiz stavkalari bo'yicha pozitsiyasi SOFR stavkasi darajasini belgilashda davom etmoqda. Siyosiy o'zgarishlar kutilmalari stavkada kichik o'zgarishlarga olib kelishi mumkin.

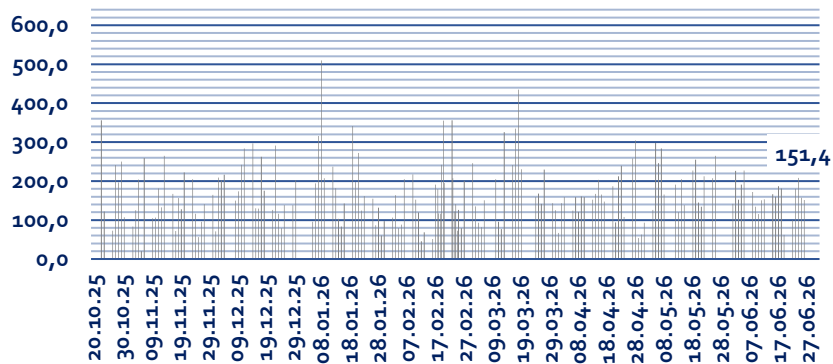
Euribor dinamikasi



Euribor kutilganidan tezroq pasaymoqda. Yevropa Markaziy banki foiz stavkasini tez sur'atlar bilan kamaytirishni davom ettirmoqda. Buning sabablaridan biri – inflyatsiyaning pasayishi. Yevropadagi ko'plab ipoteka kreditlari bog'langan Yevropa banklararo stavkasi (Euribor) o'tgan haftaning boshiga kelib 2,291% (3 oylik) va 2,596% (6 oylik) darajalariga tushdi. 2023-yilning oktyabr o'rtalarida foiz stavkasi 4% dan oshgan edi. Euribor stavkasining tarixdagi eng yuqori darajasi 2008-yilning qishida qayd etilgan bo'lib, u deyarli 5,5% ni tashkil etgan. Yil boshidan buyon maksimal ko'rsatkichlar 2,639% (6 oylik) va 2,417% (3 oylik) ni tashkil etdi.

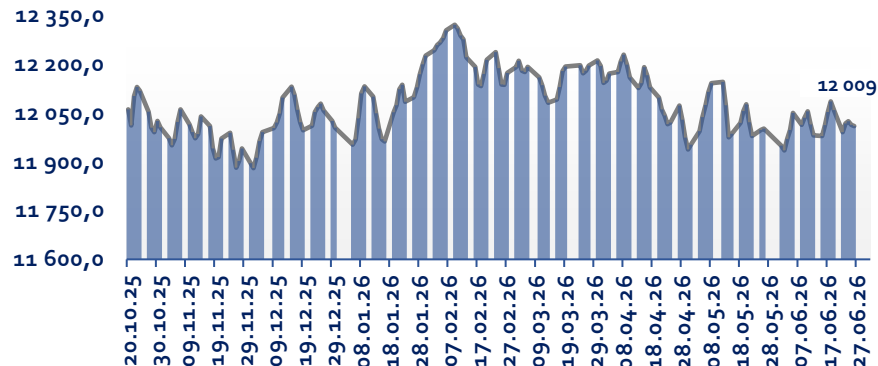
O'zbekiston valyuta bozori

O'zbekiston Respublikasi valyuta birjasidagi savdo hajmi, mln dollar



- ✓ O'tgan hafta valyuta birjasidagi savdo 796,4 million dollarni tashkil etdi, bu o'tgan haftaning savdo hajmiga nisbatan 40,4 million dollarga ko'proq.
- ✓ O'tgan haftaning boshida milliy valyutaning dollarga nisbatan maksimal kursi 11 990 so'mni tashkil etdi, keyin haftaning oxiriga kelib ko'tarilib 12 009 so'mga yetdi.
- ✓ Har yili so'm o'rtacha 3,5-4,5% ga devalvatsiyaga uchraydi, 2023-yildan tashqari (9,77%), bu holat Rossiya valyutasi devalvatsiyasi eksport tushumlari kamayishi va mehnat migrantlarining pul o'tkazmalari bilan bog'liq edi. Joriy yil boshidan buyon devalvatsiya o,48% ni tashkil etdi.

Dollarning so'mga nisbatan almashinish kursi



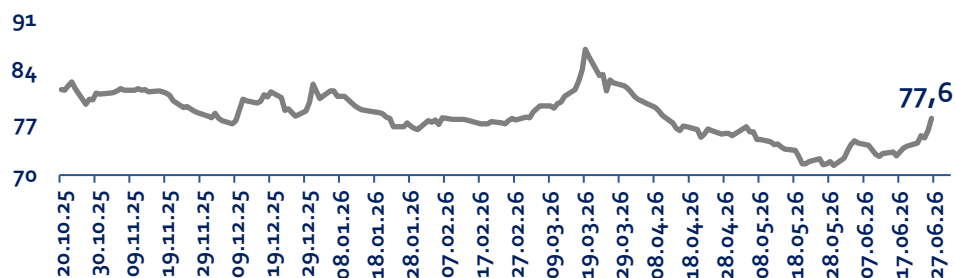
29.06.2026 yil holatiga ko'ra, aholi uchun dollar sotib olishda eng foydali kurs *Openbank*da qayd etilgan – 12 057 so'm. Boshqa banklarda esa kurs 12 060 – 12 120 so'm atrofida o'zgarib turdi.



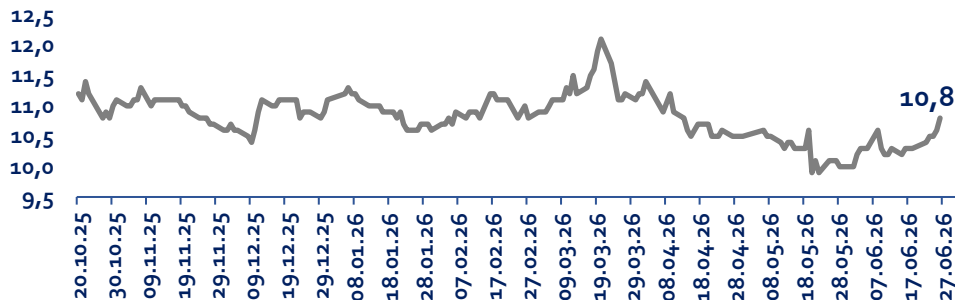
Aholi uchun dollar sotish bo'yicha eng foydali kurs *Asaka bank*da qayd etilgan – 12 020 so'm. Boshqa ko'plab banklarda esa kurs 12 015 – 11 950 so'm atrofida bo'lgan.

Valyuta juftliklariga oid sharh (Refinitiv Eikon)

USD-RUB dinamikasi



RUB-YUAN dinamikasi



EUR-USD dinamikasi



USD/RUB haftani ishonchli o'sish bilan yakunladi

2026-yil 22–26-iyun kunlari davomida USD/RUB kursi 74,3 rubldan 77,6 rublgacha ko'tarildi. Hafta davomida 24-iyundagi qisqa muddatli tuzatishga qaramay, asosiy o'sish tendensiyasi saqlanib qoldi. Eng kuchli harakat 26-iyun kuni kuzatildi, o'shanda AQSh dollari bir kun ichida 1,6 rublga qimmatlashdi. Bu esa Amerika valyutasiga bo'lgan talabning ortgani va rublning zaiflashganidan dalolat beradi. Umuman olganda, dinamika dollar uchun ijobiy bo'lib qolmoqda, haftaning eng yuqori darajada yakunlanishi esa o'sish impulsi saqlanayotganini ko'rsatadi. Kursning keyingi yo'nalishi makroiqtisodiy omillar hamda valyuta bozori ishtirokchilarining kayfiyatiga bog'liq bo'ladi.



RUB/CNY: hafta yakunlari bo'yicha barqaror o'sish

2026-yil 22–26-iyun kunlari RUB/CNY kursi 10,4 dan 10,8 gacha ko'tarilib, barqaror o'sishni namoyish etdi. Haftaning asosiy qismida kurs keskin tebranishlarsiz, mo'tadil sur'atlarda harakatlandi, bu esa bozordagi vaziyat nisbatan barqaror bo'lganini anglatadi. Ikki savdo sessiyasi davomida 10,5 darajasida saqlanib turganidan so'ng kurs yana mustahkamlanib, haftani eng yuqori ko'rsatkichda yakunladi. Bunday dinamika kotirovkalarning izchil o'zgarayotganini hamda yuqori volatillik kuzatilmaganini ko'rsatadi. Kursning keyingi harakati bozor kon'yunkturasi va tashqi iqtisodiy omillar ta'siriga bog'liq bo'ladi.

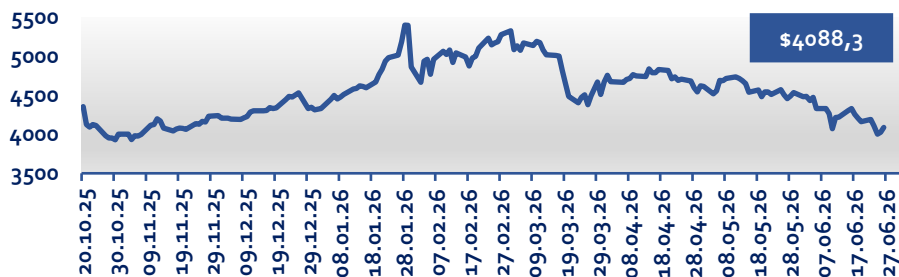


EUR/USD: hafta yakunida yengil pasayish qayd etildi

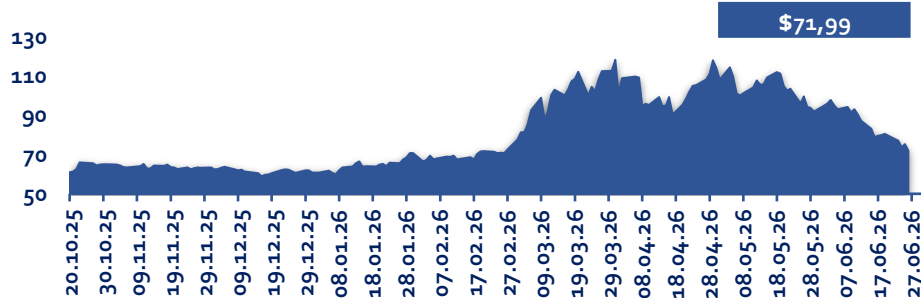
2026-yil 22–26-iyun kunlari EUR/USD valyuta juftligi biroz pasaydi. Kurs hafta boshidagi 1,1438 darajasidan hafta oxiriga kelib 1,1412 gacha tushib, qariyb 0,23% yo'qotdi. Haftaning dastlabki kunlarida nisbatan barqaror saqlangan kurs keyinchalik bosqichma-bosqich tuzatish bosqichiga o'tdi va bu jarayon hafta oxirigacha davom etdi. Pasayishga qaramay, savdolar tor diapazonda kechdi, bu esa bozorda keskin volatillik kuzatilmaganini anglatadi. Valyuta juftligining keyingi dinamikasi makroiqtisodiy statistika, markaziy banklar qarorlari hamda valyuta bozori ishtirokchilarining umumiy kayfiyatiga bog'liq bo'ladi.

Asosiy xom ashyo tovarlari narxlariga oid tahlil

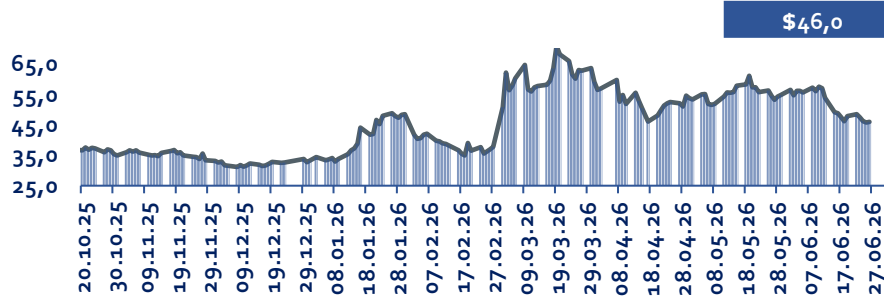
Oltin narxlar dinamikasi
(bir untsiya uchun, AQSh dollarida)



Brent nefti narxlar dinamikasi
(bir barrel uchun, AQSh dollarida)



TTF gaz narxlar dinamikasi
(megavatt-soat uchun, AQSh dollarida)



Oltin haftani pasayish bilan yakunladi



2026-yil 22–26-iyun kunlari davomida oltin narxi 4 190,4 dan 4 088,3 gacha pasayib, qariyb 2,43% yo'qotdi. Hafta notekis kechdi: dastlab narxlarning pasayishi kuzatildi, shundan so'ng keskin tebranishlar va qisqa muddatli tiklanish qayd etildi, biroq bu umumiy trendni o'zgartira olmadi. Haftaning ikkinchi yarmida narxga bosim yana kuchaydi va kotirovkalar qayta pasayish yo'liga o'tdi. Natijada bozor haftani pastroq darajalarda yakunladi, bu esa sotuvchilarning ustunligini hamda bozor ishtirokchilari tomonidan avvalgi o'sishdan so'ng foydani qayd etish holatlari kuchayganini ko'rsatadi.

Brent nefti narxlar hafta yakunlariga ko'ra pasaydi



2026-yil 22–26-iyun kunlari davomida Brent markali neft narxi bir barrel uchun 77,90 AQSH dollaridan 71,99 AQSH dollarigacha pasayib, qariyb 7,6% yo'qotdi. Hafta davomida kotirovkalar yuqori volatillikni namoyish etdi: davr boshidagi mo'tadil pasayishdan so'ng qisqa muddatli tiklanish kuzatilgan bo'lsa-da, bu umumiy pasayish tendensiyasini o'zgartira olmadi. Haftaning ikkinchi yarmida bozorga bosim kuchayib, narxlarning yana pasayishiga va haftalik minimum darajaning yangilanishiga olib keldi. Natijada Brent haftani pastroq darajalarda yakunladi, bu esa bozorda sotuvchilarning ustunligi saqlanib qolayotganini hamda bozor ishtirokchilari ehtiyotkor kayfiyatda ekanini ko'rsatadi.

TTF gazi haftani pasayish bilan yakunladi



2026-yil 22–26-iyun kunlari davomida Yevropaning TTF gaz indeksi bir megavatt-soat uchun 48,6 AQSH dollaridan 46,0 AQSH dollarigacha pasayib, qariyb 5,3% yo'qotdi. Hafta davomida kotirovkalar asosan pasayish yo'nalishida harakatlandi. Davr boshidagi bosqichma-bosqich pasayishdan so'ng bozor qisqa muddatli tiklanishga urindi, biroq bu harakat uzoq davom etmadi va umumiy tendensiyani o'zgartira olmadi. Hafta yakunida narxlar pastroq darajalarda mustahkamlandi, bu esa bozordagi bosim saqlanib qolayotganini hamda savdo ishtirokchilari ehtiyotkor kayfiyatni davom ettirayotganini ko'rsatadi.